

# RIEDER & CIA.

Por el ejercicio anual N° 55 iniciado el 01 de enero hasta el 30 de junio de 2019, presentado en forma comparativa con el ejercicio anterior (Segundo trimestre).


<b>Denominación:</b>	<b>RIEDER &amp; CÍA. SOCIEDAD ANÓNIMA, COMERCIAL E INDUSTRIAL (RIEDER &amp; CÍA. S.A.C.I.)</b>
<b>Domicilio Legal:</b>	<b>Avenida Artigas 1945 entre Altos y Central - Asunción, Paraguay</b>
<b>Actividad Principal:</b>	<b>Importaciones, Representaciones y Servicios.</b>
<b>Inscripción en el Registro Público de Comercio:</b>	<p><b>Del Estatuto o Contrato Social: Anotado bajo el N° 192, folios 5 y siguientes, Libro Seccional respectivo.</b></p> <p><b>De las modificaciones: 1) Anotado bajo el N° 823, folios 217 y siguientes, en fecha 10 de noviembre de 1976, 2) Anotado bajo el N° 813, folios 51 y siguientes, en fecha 29 de agosto de 1985, 3) Anotado bajo el N° 662, Serie D, folios 5695 y siguientes, Sección Contratos, en fecha 12 de julio de 1996, 4) Anotado bajo el N° 736, Serie A, Folio 5926 y siguientes, Sección Contratos, de fecha 14 de julio de 1999 y 5) Anotado bajo el N° 12, Serie C, Folio 139 y siguientes, Sección Contratos, de fecha 20 de enero de 2004 y 6) Anotado bajo el N° 265, Serie G, Folio 4032 y siguientes, Sección Contratos, de fecha 17 de junio de 2010. 7) Anotado bajo el N° 414, Serie A, Folio 4940 y siguientes, Sección Contratos de fecha 15 de julio de 2013. 8) Anotado bajo el N° 136, Serie B, Folio 485 y siguientes, Sección Contratos de fecha 11 de noviembre de 2016.9) Anotado bajo el No. 2, Folio 12, Sección Personas Jurídicas y Asociaciones de fecha 21/09/17.-</b></p>
<b>Inscripción en la Comisión Nacional de Valores:</b>	<b>N° 831/05</b>
<b>Fecha de vencimiento del Estatuto o Contrato Social:</b>	<b>La duración de la Sociedad se fija en cincuenta años contados a partir del día en que la modificación de los estatutos sociales sea registrada en los correspondientes Registros Públicos, pudiendo ser prorrogado su término o anticiparse su disolución por resolución de la Asamblea General de Accionistas.</b>

## Composición del Capital

### Acciones

Cantidad	Clase	Tipo	N° de votos que otorga cada acción	Suscripto (Miles de Gs.)	Integrado (Miles de Gs.)
476.000	Ordinaria	Nominativa	1 (uno)	476.000.000	476.000.000

  
 Lic. MIGUEL ANGELO SOILAN GIMÉNEZ  
 CONTADOR  
 Pat. Profesional 010-0038947  
 R.U.C. 2131626 - 0

  
 Lic. Gerd H. Thiede  
 Síndico Titular

  
 RIEDER & CIA. S.A.C.I.

J. Rodolfo Rieder  
 RIEDER USADOS UNIFY



SIEMENS



Rieder internet


# RIEDER & CIA.

## BALANCE GENERAL INTERMEDIO 30 DE JUNIO 2019 Y 2018 (Expresado en guaraníes)

ACTIVO	2019	2018
<b>ACTIVO CORRIENTE</b>		
<b>DISPONIBLE</b>		
Caja y Bancos - Nota 3	12,830,581,847	20,654,233,653
	<b>12,830,581,847</b>	<b>20,654,233,653</b>
<b>EXIGIBLES</b>		
Clientes - Nota 4	189,350,085,149	160,214,992,011
Previsión para Cuentas Incobrables - Nota 4 y 2.g)	-4,606,408,694	-3,874,998,389
Anticipo a Proveedores del Exterior- Nota 5	1,611,424,757	6,199,862,200
Anticipo de Impuesto a la Renta Regimen Especial	125,055,945	125,055,945
Retención de IVA	12,450,687,904	7,067,851,637
Impuesto al Valor Agregado	0	2,896,535,690
Otros Créditos - Nota 6	11,295,990,829	12,859,099,132
Previsión para cuentas incobrables	-871,000,000	-871,000,000
	<b>209,355,835,890</b>	<b>184,617,398,226</b>
<b>EXISTENCIAS</b>		
Mercaderías - Nota 7 y 2.f)	170,812,682,130	163,063,859,400
Previsión por obsolescencia	-2,055,555,917	-5,665,555,917
	<b>168,757,126,213</b>	<b>157,398,303,483</b>
<b>GASTOS ADELANTADOS</b>		
Seguros a Devengar	492,607,400	488,973,457
Intereses a Devengar	704,197,394	870,144,973
Otros Gastos a Devengar - Nota 8	8,386,731,482	7,404,360,056
	<b>9,583,536,276</b>	<b>8,763,478,486</b>
Ingresos diferidos - Nota 9	-29,711,872,266	-172,515,093,480
<b>MENOS: Gastos Incurridos - Nota 9</b>	<b>182,171,177,726</b>	<b>256,463,120,711</b>
	<b>152,459,305,460</b>	<b>83,948,027,231</b>
<b>Total Activo Corriente</b>	<b>552,986,385,686</b>	<b>455,381,441,079</b>

Las notas y anexos que se acompañan forman parte de los Estados Financieros

  
LIC. MIGUEL ÁNGEL SOILAN GIMÉNEZ  
CONTADOR  
Pat. Profesional 010-0038947  
R.U.C. 2131626 - 0

  
Lic. Gerd H. Thiede  
Síndico Titular

  
RIEDER & CIA. S.A.C.I.

J. Rodolfo Rieder



SIEMENS

VALTRA



RIEDER USADOS

UNIFY



# RIEDER & CIA.


## BALANCE GENERAL INTERMEDIO 30 DE JUNIO 2019 Y 2018 (Expresado en guaraníes)

ACTIVO	2019	2018
<b>ACTIVO NO CORRIENTE</b>		
<b>EXIGIBLES</b>		
Cientes - Nota 4	39,139,205,977	38,578,764,217
	<b>39,139,205,977</b>	<b>38,578,764,217</b>
<b>INVERSIONES</b>		
Títulos y Acciones - Nota 10	13,320,000,000	0
Aportes en Otras Empresas - Nota 11	28,003,673,519	35,766,296,135
	<b>41,323,673,519</b>	<b>35,766,296,135</b>
<b>BIENES DE USO - Nota 2.e) y Anexo A</b>		
Costo Original y Revaluado	761,868,647,556	729,797,843,920
Depreciaciones Acumuladas	-96,653,238,458	-85,974,693,178
	<b>665,215,409,098</b>	<b>643,823,150,642</b>
<b>CARGOS DIFERIDOS</b>		
Valores Originales - Nota 12	11,068,551,713	10,419,643,938
Amortizaciones Acumuladas - Nota 12	-8,910,173,901	-8,062,181,414
	<b>2,158,377,812</b>	<b>2,357,462,524</b>
<b>Total Activo No Corriente</b>	<b>747,836,666,406</b>	<b>720,525,673,518</b>
<b>TOTAL ACTIVO</b>	<b>1,300,823,052,092</b>	<b>1,175,907,114,597</b>

Las notas y anexos que se acompañan forman parte de los Estados Financieros

  
Lic. MIGUEL ÁNGEL SOILAN GIMÉNEZ  
CONTADOR  
Pat. Profesional 010-0038947  
R.U.C. 2131626 - 0

  
Lic. Gerd H. Thiede  
Síndico Titular

  
RIEDER & CIA. S.A.C.I.  
J. Rodolfo Rieder



SIEMENS

VALTRA



RIEDER USADOS

UNIFY


# RIEDER & CIA.


## BALANCE GENERAL INTERMEDIO 30 DE JUNIO 2019 Y 2018 (Expresado en guaraníes)

PASIVO	2019	2018
<b>PASIVO CORRIENTE</b>		
<b>EXIGIBLES</b>		
Proveedores del Exterior - <b>Nota 13 y Anexo G</b>	27,082,083,098	42,393,614,563
Letras por Pagar - <b>Anexo G</b>	4,267,539,840	3,594,834,181
Obligaciones Bancarias - <b>Nota 14 y Anexo G</b>	255,946,102,636	231,028,798,579
Bonos Bursátiles - <b>Nota 15 y Anexo G</b>	61,560,384,001	21,705,250,001
Intereses Bonos Bursátiles a Pagar	17,545,811,718	17,815,550,562
(Intereses Bonos Bursátiles no Devengados)	-18,941,998,875	-18,603,304,271
Acreedores Varios	10,657,532,885	5,987,607,839
Proveedores Locales	12,209,221,551	10,202,078,674
Intereses por Pagar	16,928,181,212	15,489,037,509
(Intereses no Devengados)	-22,395,508,435	-16,794,019,553
Provisiones Varias	35,951,301,674	4,490,462,497
Dirección de Grandes Contribuyentes	297,892,759	362,249,762
(Anticipo de Impuesto a la Renta)	-5,776,018,730	-5,119,901,348
<b>Total Pasivo Corriente</b>	<b>395,332,525,334</b>	<b>312,552,258,995</b>
<b>PASIVO NO CORRIENTE</b>		
<b>EXIGIBLES</b>		
Obligaciones Bancarias - <b>Nota 14 y Anexo G</b>	80,804,312,019	57,087,591,170
Bonos Bursátiles - <b>Nota 15 y Anexo G</b>	217,504,000,000	222,035,250,000
Intereses por Pagar	33,064,233,419	5,202,515,187
Intereses Bonos Bursátiles a Pagar	39,857,409,948	48,185,053,665
Intereses no Devengados	-71,900,388,099	-51,257,148,993
<b>Total Pasivo No Corriente</b>	<b>299,329,567,287</b>	<b>281,253,261,029</b>
<b>TOTAL PASIVO</b>	<b>694,662,092,621</b>	<b>593,805,520,024</b>

Las notas y anexos que se acompañan forman parte de los Estados Financieros

  
Lic. MIGUEL ANGEL SOILAN GIMÉNEZ  
CONTADOR  
Pat. Profesional 010-0038947  
R.U.C. 2131626 - 0

  
Lic. Gerd H. Thiede  
Síndico Titular

  
RIEDER & CIA. S.A.C.I.  
J. Rodolfo Rieder


# RIEDER & CIA.

## BALANCE GENERAL INTERMEDIO 30 DE JUNIO 2019 Y 2018 (Expresado en guaraníes)

PATRIMONIO NETO	2019	2018
<b>CAPITAL SOCIAL</b>		
Capital Integrado	476,000,000,000	476,000,000,000
	<b>476,000,000,000</b>	<b>476,000,000,000</b>
<b>RESERVAS</b>		
Reserva General	27,202,021,922	23,563,108,493
Reserva Legal	11,283,338,535	10,936,566,900
Reserva de Revalúo	87,182,547,544	66,558,615,332
	<b>125,667,908,001</b>	<b>101,058,290,725</b>
<b>RESULTADOS</b>		
Acumulados	1,946,068,387	1,946,068,387
Del Ejercicio	2,546,983,083	3,097,235,461
	<b>4,493,051,470</b>	<b>5,043,303,848</b>
<b>TOTAL PATRIMONIO NETO</b>	<b>606,160,959,471</b>	<b>582,101,594,573</b>
<b>TOTAL PASIVO Y PATRIMONIO NETO</b>	<b>1,300,823,052,092</b>	<b>1,175,907,114,597</b>
<b>Cuentas de orden. Nota 16</b>		
Contratos en ejecución	179,488,428,740	852,048,167,087

Las notas y anexos que se acompañan forman parte de los Estados Financieros

  
Lic. MIGUEL ANGEL SOILAN GIMÉNEZ  
CONTADOR  
Pat. Profesional 010-0038947  
R.U.C. 2131626 - 0

  
Lic. Gerd H. Thiede  
Síndico Titular

  
RIEDER & CIA. S.A.C.I.  
J. Rodolfo Rieder



SIEMENS

VALTRA



RIEDER USADOS

UNIFY




# RIEDER & CIA.

## ESTADO DE RESULTADOS POR EL PERIODO COMPRENDIDO ENTRE EL 01 DE ENERO Y EL 30 DE JUNIO DE 2019 Y 2018 (Expresado en guaraníes)

	2019	2018
<b>Ventas Netas</b>	<b>95,357,866,299</b>	<b>93,659,239,803</b>
<b>Menos</b>		
Costos de Mercaderías Vendidas	-62,289,790,851	-60,664,840,611
Costos de Servicios de Internet	-2,628,070,065	-2,106,079,315
<b>RESULTADO BRUTO</b>	<b>30,440,005,383</b>	<b>30,888,319,877</b>
<b>Más</b>		
<b>OTROS INGRESOS OPERATIVOS</b>		
Labor Taller	4,777,562,753	5,491,706,733
Ingresos Netos por Proyectos	10,271,570,821	17,065,127,067
Intereses Caja de Ahorro	5,809,801	3,702,255
Comisiones Cobradas	176,325,250	240,208,644
Descuentos Obtenidos	3,086	0
Intereses Cobrados	8,899,381,096	1,709,652,717
Otros Ingresos	911,728,582	2,113,180,619
	<b>25,042,381,389</b>	<b>26,623,578,035</b>
<b>Menos</b>		
<b>GASTOS DE EXPLOTACIÓN - Anexo H</b>		
Gastos de Administración	-7,010,203,648	-7,912,853,532
Gastos de Ventas	-21,153,618,403	-20,370,986,279
Seguros Pagados	-395,006,830	-339,761,756
Cuentas Incobrables	0	0
Gastos Impositivos	-1,232,397,061	-1,380,795,828
Depreciaciones de Bienes de Uso	-3,077,021,976	-3,253,737,651
Amortización de Cargos Diferidos	-534,069,258	-617,428,426
Reserva Legal	-134,051,742	-163,012,393
<b>GASTOS FINANCIEROS - Anexo H</b>		
Intereses Pagados	-15,528,885,654	-11,867,081,136
Gastos Bancarios	-1,324,620,603	-627,840,993
Intereses Bonos Bursátiles	-8,679,802,505	-7,171,870,762
Gastos de Bolsa de Valores	-729,249,907	-237,859,139
Diferencias de Cambio - Neto	7,161,416,657	-109,184,794
	<b>-52,637,510,930</b>	<b>-54,052,412,689</b>
<b>RESULTADO ANTES DE IMPUESTO</b>	<b>2,844,875,842</b>	<b>3,459,485,223</b>
Impuesto a la Renta - Anexo H	-297,892,759	-362,249,762
<b>RESULTADO DEL EJERCICIO</b>	<b>2,546,983,083</b>	<b>3,097,235,461</b>

Las notas y anexos que se acompañan forman parte de los Estados Financieros

  
Lic. MIGUEL ANGEL SOILAN GIMÉNEZ  
CONTADOR  
Pat/ Profesional 010-0038947  
R.U.C./J2131626 - 0

  
Lic. Gerd H. Thiede  
Síndico Titular

  
RIEDER & CIA. S.A.C.I.

J. Rodolfo Rieder

5



SIEMENS

VALTRA

Rieder internet

RIEDER USADOS


UNIFY


# RIEDER & CIA.

## ESTADO DE VARIACIÓN DEL PATRIMONIO NETO AL 30 DE JUNIO DE 2019 Y 2018 (Expresado en guaraníes)

Concepto	CAPITAL		RESERVAS			RESULTADOS		TOTAL
	Integrado	Anticipo para Aumento de Capital	Generales	Legal	de Revalúo	Acumulado	Del Ejercicio	
Saldo al 31 de diciembre de 2018	476,000,000,000	0	23,563,108,493	11,149,286,793	87,182,547,544	1,946,068,387	7,138,913,429	606,979,924,646
Transferencia a Resultados Acumulados	--	--	--	--	--	7,138,913,429	(7,138,913,429)	0
Distribución de Utilidades	--	--	--	--	--	(3,500,000,000)	--	(3,500,000,000)
Integración de Capital	--	--	--	--	--	--	--	0
Reservas	--	--	3,638,913,429	--	--	(3,638,913,429)	--	0
Emisión de Acciones	--	--	--	--	--	--	--	0
Reserva del Ejercicio	--	--	--	134,051,742	--	--	--	134,051,742
Resultado del ejercicio	--	--	--	--	--	--	2,546,983,083	2,546,983,083
<b>Saldo al 30 de junio de 2019</b>	<b>476,000,000,000</b>	<b>0</b>	<b>27,202,021,922</b>	<b>11,283,338,535</b>	<b>87,182,547,544</b>	<b>1,946,068,387</b>	<b>2,546,983,083</b>	<b>606,160,959,471</b>
Saldo al 30 de junio de 2018	476,000,000,000	0	23,563,108,493	10,936,566,900	66,558,615,332	1,946,068,387	3,097,235,461	582,101,594,573

Las notas y anexos que se acompañan forman parte de los Estados Financieros

  
Lic. MICHEL ANSEL SOLÁN GIMÉNEZ  
CONTADOR  
Pat. Profesional 010-0038947  
R.U.C. 2131626 - 0

  
RIEDER & CIA. S.A.C.I.  
J. Rodolfo Rieder



SIEMENS

VALTRA

Rieder internet

RIEDER USADOS

UNIFY




# RIEDER & CIA.

## ESTADO DE ORIGEN Y APLICACIÓN DE FONDOS POR EL PERIODO COMPRENDIDO ENTRE EL 01 DE ENERO Y EL 30 DE JUNIO DE 2019 Y 2018 (Expresado en Guaraníes)

	2019	2018
<b>Conciliación del Resultado Neto con el Efectivo y Equivalente de Efectivo proveniente de las Actividades de Operación</b>		
<b>Utilidad del Ejercicio</b>	<b>2,546,983,083</b>	<b>3,097,235,461</b>
<b>Más: Ajustes a la Utilidad del Ejercicio</b>		
Depreciaciones Bienes de Uso	3,077,021,976	3,253,737,651
Amortización de Cargos Diferidos	534,069,258	617,428,426
Reserva Legal	134,051,742	163,012,393
Ajustes al activo fijo	475,250,133	1,198,208,151
Aplicación de previsión	0	2,500,000,000
<b>Resultado Neto antes de cambios en el Capital Operativo</b>	<b>6,767,376,192</b>	<b>10,829,622,082</b>
<b>Cargos y Abonos por cambios en el Activo y Pasivo</b>		
(Aumento) Disminución Neto de Exigibles	9,123,204,175	10,682,738,863
(Aumento) Disminución Neto de Existencias	(11,628,733,216)	(14,434,356,129)
(Aumento) Disminución Neto de Gastos Adelantados	(690,901,261)	(919,741,209)
(Aumento) Disminución Neto de Cargos Diferidos	(187,125,424)	(91,917,262)
Aumento (Disminución) Neto de Obligaciones Comerciales	5,910,060,888	10,213,124,305
Aumento (Disminución) Neto de Provisiones y Deudas Fiscales	10,405,153,572	(5,247,046,852)
Aumento (Disminución) de Ganancias a Realizar	(28,836,009,152)	(50,915,289,890)
	<b>(15,904,350,418)</b>	<b>(50,712,488,174)</b>
<b>Aumento (Disminución) del Efectivo y Equivalente de Efectivo proveniente de la Actividad de Operación</b>	<b>(9,136,974,226)</b>	<b>(39,882,866,092)</b>
<b>Actividades de Inversión</b>		
Adquisición y/o Construcción de Bienes de Uso	(10,187,119,775)	(2,711,363,757)
Aportes en Otras en Empresas	0	(2,674,149,430)
<b>Aumento (Disminución) del Efectivo y Equivalente de Efectivo proveniente de la Actividad de Inversión</b>	<b>(10,187,119,775)</b>	<b>(5,385,513,187)</b>
<b>Actividades de Financiamiento</b>		
Aumento (Disminución) Neto de Obligaciones Financieras	24,564,058,686	41,957,022,284
Distribución de dividendos	(3,500,000,000)	(3,500,000,000)
<b>Aumento (Disminución) del Efectivo y Equivalente de Efectivo proveniente de la Actividad de Financiamiento</b>	<b>21,064,058,686</b>	<b>38,457,022,284</b>
<b>Aumento Neto de Efectivo y Equivalente de Efectivo</b>	<b>1,739,964,685</b>	<b>(6,811,356,995)</b>
<b>Saldo Efectivo y Equivalente de Efectivo al inicio</b>	<b>11,090,617,162</b>	<b>27,465,590,648</b>
<b>Saldo Efectivo y Equivalente de Efectivo al finalizar el Ejercicio</b>	<b>12,830,581,847</b>	<b>20,654,233,653</b>

Las notas y anexos que se acompañan forman parte de los Estados Financieros

  
Lic. MIGUEL ANGELO SOILAN GIMÉNEZ  
CONTADOR  
Pat. Profesional 010-0038947  
R.U.C. 2131626 - 0

  
Lic. Gerd H. Thiede  
Síndico Titular

  
RIEDER & CIA. S.A.C.I.

J. Rodolfo Rieder

7



SIEMENS



RIEDER USADOS

UNIFY